

CÔNG BỐ THÔNG TIN

Kính gửi:

- Ủy ban Chứng khoán Nhà nước;
- Sở Giao dịch Chứng khoán Hà Nội.

1. Tên tổ chức: Công ty Cổ phần xuất nhập khẩu Kiên Giang

- Mã chứng khoán: KGM
- Địa chỉ: 85-87 Lạc Hồng, phường Vĩnh Lạc, Tp. Rạch Giá, Kiên Giang
- Điện thoại liên hệ: (0297) 3863 491 Fax: (0297) 3862 309
- E-mail: info@kigimex.com.vn Website: www.kigimex.com.vn
- Người thực hiện CBTT: Bà Dương Thị Thanh Nguyệt, Tổng giám đốc
- Loại thông tin công bố:

Định kỳ Bất thường Theo yêu cầu

2. Nội dung thông tin công bố:

- Báo cáo tài chính Quý 1/2021 của Công ty cổ phần xuất nhập khẩu Kiên Giang.

Thông tin này Công ty đã được công bố trên trang thông tin điện tử của Công ty vào ngày 19/04/2021 tại đường dẫn <http://www.kigimex.com.vn>

Chúng tôi xin cam kết các thông tin công bố trên đây là đúng sự thật và hoàn toàn chịu trách nhiệm trước pháp luật về nội dung các thông tin đã công bố.

Nơi nhận:

- Như trên;
- CBTT;
- Lưu VT.

Đại diện tổ chức
Người đại diện theo pháp luật



The stamp is a red circular seal with the text 'CÔNG TY CỔ PHẦN XUẤT NHẬP KHẨU KIÊN GIANG' in the center. Around the perimeter, it says 'TP. RẠCH GIÁ - TỈNH KIÊN GIANG'.

Dương Thị Thanh Nguyệt

CÔNG TY CỔ PHẦN
XUẤT NHẬP KHẨU KIÊN GIANG



BÁO CÁO TÀI CHÍNH

QUÝ 01/2021

Kính gửi:.....

Rạch Giá, ngày 19... tháng 04... năm 2021

TY CỔ PHẦN XNK KIÊN GIANG

đ7 Lạc Hồng, TP. Rạch Giá, Kiên Giang

Mã số thuế: 1700100989

Mẫu số B 01a - DN

(Ban hành theo Thông tư số 200/2014/TT-BTC
Ngày 22/12/2014 của Bộ Tài chính)

BẢNG CÂN ĐỐI KẾ TOÁN

Tại ngày 31 tháng 03 năm 2021

Đơn vị tính : VND

Tên chi tiêu	Mã số	Thuyết minh	Số cuối năm	Số đầu năm
A. TÀI SẢN NGẮN HẠN (100=110+120+130+140+150)	100		890.816.260.388	678.648.123.885
I. Tiền và các khoản tương đương tiền	110		11.308.441.852	112.004.272.579
1. Tiền	111		11.308.441.852	112.004.272.579
2. Các khoản tương đương tiền	112		0	0
II. Đầu tư tài chính ngắn hạn	120		0	0
1. Chứng khoán kinh doanh	121		0	0
2. Dự phòng giảm giá chứng khoán kinh doanh(*)	122		0	0
3. Đầu tư nắm giữ đến ngày đáo hạn	123		0	0
III. Các khoản phải thu ngắn hạn	130		223.118.212.989	63.456.134.097
1. Phải thu ngắn hạn của khách hàng	131		63.096.633.402	49.735.936.097
2. Trả trước cho người bán ngắn hạn	132		160.404.252.720	14.197.818.659
3. Phải thu nội bộ ngắn hạn	133		0	0
4. Phải thu theo tiến độ kế hoạch hợp đồng xây dựng	134		0	0
5. Phải thu về cho vay ngắn hạn	135		0	0
6. Phải thu ngắn hạn khác	136		135.297.551	131.350.025
7. Dự phòng phải thu ngắn hạn khó đòi(*)	137		(517.970.684)	(608.970.684)
8. Tài sản thiếu chờ xử lý	139		0	0
IV. Hàng tồn kho	140		629.848.667.558	481.181.273.007
1. Hàng tồn kho	141		676.399.252.485	527.731.857.934
2. Dự phòng giảm giá hàng tồn kho(*)	149		(46.550.584.927)	(46.550.584.927)
V. Tài sản ngắn hạn khác	150		26.540.937.989	22.006.444.202
1. Chi phí trả trước ngắn hạn	151		5.498.358.093	1.192.734.004
2. Thuế GTGT được khấu trừ	152		21.028.760.715	20.813.590.198
3. Thuế và các khoản khác phải thu Nhà nước	153		13.819.181	120.000
4. Giao dịch mua bán lại trái phiếu Chính phủ	154		0	0
5. Tài sản ngắn hạn khác	155		0	0
B. TÀI SẢN DÀI HẠN (200=210+220+230+240+250+260)	200		221.829.350.211	231.853.410.524
I. Các khoản phải thu dài hạn	210		48.000.000	48.000.000
1. Phải thu dài hạn của khách hàng	211		0	0
2. Trả trước cho người bán dài hạn	212		0	0
3. Vốn kinh doanh ở đơn vị trực thuộc	213		0	0
4. Phải thu dài nội bộ dài hạn	214		0	0
5. Phải thu về cho vay dài hạn	215		0	0
6. Phải thu dài hạn khác	216		48.000.000	48.000.000
7. Dự phòng phải thu dài hạn khó đòi(*)	219		0	0
II. Tài sản cố định	220		169.013.690.635	175.523.945.213

Tên chỉ tiêu	Mã số	Thuyết minh	Số cuối năm	Số đầu năm
1. Tài sản cố định hữu hình	221		169.013.690.635	175.523.945.213
- Nguyên giá	222		456.837.425.295	456.837.425.295
- Giá trị hao mòn lũy kế (*)	223		(287.823.734.660)	(281.313.480.082)
2. Tài sản cố định thuê tài chính	224		0	0
- Nguyên giá	225		0	0
- Giá trị hao mòn lũy kế (*)	226		0	0
3. Tài sản cố định vô hình	227		0	0
- Nguyên giá	228		0	0
- Giá trị hao mòn lũy kế (*)	229		0	0
III. Bất động sản đầu tư	230		0	0
- Nguyên giá	231		0	0
- Giá trị hao mòn lũy kế (*)	232		0	0
IV. Tài sản dở dang dài hạn	240		1.356.388.307	1.356.388.307
1. Chi phí sản xuất, kinh doanh dở dang dài hạn	241		0	0
2. Chi phí xây dựng cơ bản dở dang	242		1.356.388.307	1.356.388.307
V. Đầu tư tài chính dài hạn	250		0	0
1. Đầu tư vào công ty con	251		0	0
2. Đầu tư vào công ty liên doanh, liên kết	252		0	0
3. Đầu tư góp vốn vào đơn vị khác	253		0	0
4. Dự phòng đầu tư tài chính dài hạn(*)	254		0	0
5. Đầu tư nắm giữ đến ngày đáo hạn	255		0	0
VI. Tài sản dài hạn khác	260		51.411.271.269	54.925.077.004
1. Chi phí trả trước dài hạn	261		51.411.271.269	54.925.077.004
2. Tài sản thuê thu nhập hoãn lại	262		0	0
3. Thiết bị, vật tư, phụ tùng thay thế dài hạn	263		0	0
4. Tài sản dài hạn khác	268		0	0
TỔNG CỘNG TÀI SẢN (270=100+200)	270		1.112.645.610.599	910.501.534.409
A. NỢ PHẢI TRẢ (300=310+330)	300		828.719.997.883	629.709.180.435
I. Nợ ngắn hạn	310		826.813.730.883	627.802.913.435
1. Phải trả người bán ngắn hạn	311		50.249.864.760	288.973.626.527
2. Người mua trả tiền trước ngắn hạn	312		64.572.740.216	54.986.474.796
3. Thuế và các khoản phải nộp Nhà nước	313		783.314.686	1.444.810.756
4. Phải trả người lao động	314		7.042.611.903	11.126.572.565
5. Chi phí phải trả ngắn hạn	315		6.255.256.051	2.465.021.936
6. Phải trả nội bộ ngắn hạn	316		0	0
7. Phải trả theo tiến độ kế hoạch hợp đồng xây dựng	317		0	0
8. Doanh thu chưa thực hiện ngắn hạn	318		0	0
9. Phải trả ngắn hạn khác	319		8.521.279.839	8.500.817.743
10. Vay và nợ thuê tài chính ngắn hạn	320		688.704.598.580	255.946.728.380
11. Dự phòng phải trả ngắn hạn	321			3.271.179.884
12. Quỹ khen thưởng, phúc lợi	322		684.064.848	1.087.680.848
13. Quỹ bình ổn giá	323		0	0
14. Giao dịch mua bán lại trái phiếu Chính Phủ	324		0	0
II. Nợ dài hạn	330		1.906.267.000	1.906.267.000

Tên chi tiêu	Mã số	Thuyết minh	Số cuối năm	Số đầu năm
1. Phải trả người bán dài hạn	331		0	0
2. Người mua trả tiền trước dài hạn	332		0	0
3. Chi phí phải trả dài hạn	333		0	0
4. Phải trả nội bộ về vốn kinh doanh	334		0	0
5. Phải trả dài hạn nội bộ dài hạn	335		0	0
6. Doanh thu chưa thực hiện dài hạn	336		0	0
7. Phải trả dài hạn khác	337		0	0
8. Vay và nợ thuê tài chính dài hạn	338		1.906.267.000	1.906.267.000
9. Trái phiếu chuyển đổi	339		0	0
10. Cổ phiếu ưu đãi	340		0	0
11. Thuế thu nhập hoãn lại phải trả	341		0	0
12. Dự phòng phải trả dài hạn	342		0	0
13. Quỹ phát triển khoa học và công nghệ	343		0	0
B. VỐN CHỦ SỞ HỮU (400=410+430)	400		283.925.612.716	280.792.353.974
I. Vốn chủ sở hữu	410	V.22	283.925.612.716	280.792.353.974
1. Vốn góp của chủ sở hữu	411		254.300.000.000	254.300.000.000
- Cổ phiếu phổ thông có quyền biểu quyết	411a		254.300.000.000	254.300.000.000
- Cổ phiếu ưu đãi	411b		0	0
2. Thặng dư vốn cổ phần	412		0	0
3. Quyền chọn chuyển đổi trái phiếu	413		0	0
4. Vốn khác của chủ sở hữu	414		0	0
5. Cổ phiếu quỹ (*)	415		0	0
6. Chênh lệch đánh giá lại tài sản	416		0	0
7. Chênh lệch tỷ giá hối đoái	417		0	0
8. Quỹ đầu tư phát triển	418		1.402.067.630	1.402.067.630
9. Quỹ hỗ trợ sắp xếp doanh nghiệp	419		0	0
10. Quỹ khác thuộc vốn chủ sở hữu	420		0	0
11. Lợi nhuận sau thuế chưa phân phối	421		28.223.545.086	25.090.286.344
- LNST chưa phân phối lũy kế đến cuối kỳ trước	421a		25.090.286.344	1.292.809.579
- LNST chưa phân phối kỳ này	421b		3.133.258.742,00	23.797.476.765
12. Nguồn vốn đầu tư XDCB	422		0	0
II. Nguồn kinh phí và quỹ khác	430		0	0
1. Nguồn kinh phí	431		0	0
2. Nguồn kinh phí đã hình thành TSCĐ	432		0	0
TỔNG CỘNG NGUỒN VỐN (440=300+400)	440		1.112.645.610.599	910.501.534.409

Ngày 19 tháng 04 năm 2021

Người Lập

(Ký, họ tên)

Nguyễn Thị Chúc Hà

Kế Toán Trưởng

(Ký, họ tên)

Trần Thị Diệp

Tổng Giám Đốc

(Ký, họ tên)



Đặng Thị Thanh Nguyệt

BÁO CÁO KẾT QUẢ KINH DOANH GIỮA NIÊN ĐỘ

Quý 01 Năm 2021

Đơn vị tính : VND

Tên chỉ tiêu	Mã số	TM	Quý 1		Lũy kế từ đầu năm đến cuối kỳ báo cáo	
			Năm nay	Năm trước	Năm nay	Năm trước
(1)	(2)	(3)	(4)	(5)	(6)	(7)
1. Doanh thu bán hàng và cung cấp dịch vụ	01		821.248.647.947	693.425.403.615	821.248.647.947	693.425.403.615
2. Các khoản giảm trừ doanh thu	02			0	0	0
3. Doanh thu thuần về bán hàng và cung cấp dịch vụ (10=01-02)	10		821.248.647.947	693.425.403.615	821.248.647.947	693.425.403.615
4. Giá vốn hàng bán	11		772.756.226.568	622.633.770.463	772.756.226.568	622.633.770.463
5. Lợi nhuận gộp về bán hàng và cung cấp dịch vụ (20=10-11)	20		48.492.421.379	70.791.633.152	48.492.421.379	70.791.633.152
6. Doanh thu hoạt động tài chính	21		2.827.566.809	3.656.638.108	2.827.566.809	3.656.638.108
7. Chi phí tài chính	22		5.273.241.792	16.585.739.790	5.273.241.792	16.585.739.790
- Trong đó : Chi phí lãi vay	23		2.142.086.173	5.184.909.844	2.142.086.173	5.184.909.844
8. Chi phí bán hàng	24		41.370.139.184	44.701.916.507	41.370.139.184	44.701.916.507
9. Chi phí quản lý doanh nghiệp	25		2.628.156.504	9.348.549.884	2.628.156.504	9.348.549.884
10. Lợi nhuận thuần từ hoạt động kinh doanh (30=20+(21-22)-(24+25))	30		2.048.450.708	3.812.065.079	2.048.450.708	3.812.065.079
11. Thu nhập khác	31		1.868.222.720	123.611.807	1.868.222.720	123.611.807
12. Chi phí khác	32		100.000	4.000.000	100.000	4.000.000
13. Lợi nhuận khác (40=31-32)	40		1.868.122.720	119.611.807	1.868.122.720	119.611.807
14. Tổng lợi nhuận kế toán trước thuế (50=30+40)	50		3.916.573.428	3.931.676.886	3.916.573.428	3.931.676.886
15. Chi phí thuế TNDN hiện hành	51		783.314.686	786.335.377	783.314.686	786.335.377
16. Chi phí thuế TNDN hoãn lại	52		0	0	0	0
17. Lợi nhuận sau thuế thu nhập doanh nghiệp (60=50-51-52)	60		3.133.258.742	3.145.341.509	3.133.258.742	3.145.341.509
18. Lãi cơ bản trên cổ phiếu (*)	70		123	124	123	124

Người Lập
(Ký, họ tên)

Nguyễn Thị Chúc Hà

Kế Toán Trưởng
(Ký, họ tên)

Trần Thị Diệp

Ngày 19 tháng 04 năm 2021

Tổng Giám Đốc

(Ký, họ tên, đóng dấu)



Dương Thị Chanh Nguyệt

BÁO CÁO LƯU CHUYỂN TIỀN TỆ GIỮA NIÊN ĐỘ
(Theo phương pháp gián tiếp) (*)
Quý I năm 2021

Đơn vị tính: VND

Tên chi tiêu	Mã số	Thuyết minh	Lũy kế từ đầu năm đến cuối kỳ báo cáo	
			Năm nay	Năm trước
1	2	3	4	5
I. LƯU CHUYỂN TIỀN TỪ HOẠT ĐỘNG KINH DOANH				
1. Lợi nhuận kế toán trước thuế	1		3.919.594.119	3.931.676.886
2. Điều chỉnh cho các khoản				
Khấu hao và phân bổ	2		6.510.254.578	6.596.812.751
Các khoản dự phòng	3		(3.362.179.884)	-
(Lãi)/lỗ chênh lệch tỷ giá hối đoái do đánh giá lại các khoản mục tiền tệ có gốc ngoại tệ	4		2.986.088.727	7.698.982.291
Lãi tiền gửi	5		(9.420.572)	(13.630.008)
Chi phí lãi vay	6		2.142.086.173	5.184.909.844
Các khoản điều chỉnh khác	7		-	-
3. Lỗ từ hoạt động kinh doanh trước những thay đổi vốn lưu động	8		12.186.423.141	23.398.751.764
Biến động các khoản phải thu	9		(159.750.281.818)	207.077.834.808
Biến động hàng tồn kho	10		(148.667.394.551)	(203.672.321.706)
Biến động các khoản phải trả và nợ phải trả khác	11		(229.705.742.575)	(42.291.744.331)
Biến động chi phí trả trước	12		(791.818.354)	(975.103.847)
Tăng, giảm chứng khoán kinh doanh	13		-	-
Tiền lãi vay đã trả	14		(1.869.362.484)	(4.649.247.898)
Thuế thu nhập doanh nghiệp đã nộp	15		(1.425.573.359)	(3.905.309.645)
Tiền thu khác từ hoạt động kinh doanh	16		-	-
Tiền chi khác từ hoạt động kinh doanh	17		(403.616.000)	(1.276.278.000)
Lưu chuyển tiền thuần từ hoạt động kinh doanh	20		(530.427.366.000)	(26.293.418.855)
II. LƯU CHUYỂN TIỀN TỪ HOẠT ĐỘNG ĐẦU TƯ				
Tiền chi mua sắm, xây dựng tài sản cố định và tài sản dài hạn khác	21		-	(471.818.182)
Tiền thu từ thanh lý, nhượng bán TSCĐ và các tài sản dài hạn khác	22		-	-
Tiền chi gửi ngân hàng có kỳ hạn	23		-	-
Tiền chi từ khoản đầu tư nắm giữ đến ngày đáo hạn	25		-	(12.500.000.000)
Tiền thu hồi các khoản đầu tư nắm giữ tới ngày đáo hạn	24		-	12.500.000.000
Tiền thu hồi đầu tư góp vốn vào các đơn vị khác	26		-	-
Tiền thu lãi tiền gửi	27		9.420.572	13.630.008
Lưu chuyển tiền thuần từ hoạt động đầu tư	30		9.420.572	(458.188.174)
III. LƯU CHUYỂN TIỀN TỪ HOẠT ĐỘNG TÀI CHÍNH				
Tiền thu từ phát hành cổ phiếu, nhận góp vốn của chủ sở hữu	31		-	-
Tiền trả lại vốn góp cho chủ sở hữu, mua lại cổ phiếu đã phát hành	32		-	-
Tiền thu từ đi vay	33		891.651.557.575	814.008.561.425
Tiền trả nợ gốc vay	34		(461.928.617.300)	(860.084.307.180)
Tiền trả nợ gốc thuế tài chính	35		-	-
Tiền trả cổ tức	36		-	-
Lưu chuyển tiền thuần từ hoạt động tài chính	40		429.722.940.275	(46.075.745.755)
Lưu chuyển tiền thuần trong kỳ (50 = 20+30+40)	50		(100.695.005.153)	(72.827.352.784)
Tiền và các khoản tương đương tiền đầu kỳ	60		112.004.272.579	129.383.424.074
Ảnh hưởng của thay đổi tỷ giá hối đoái quy đổi ngoại tệ	61		(825.574)	5.862.394
Tiền và các khoản tương đương tiền cuối kỳ (70 = 50+60+61)	70	VII.34	11.308.441.852	56.561.933.684

Người lập
(Ký, họ tên)

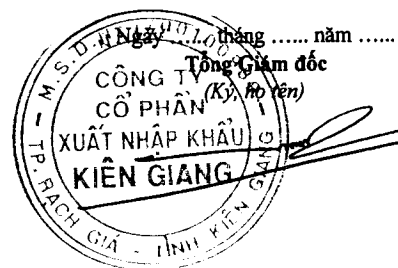
Nguyễn Thị Chúc Hà

Nguyễn Thị Chúc Hà

Kế toán trưởng
(Ký, họ tên)

Trần Thị Diệp

Trần Thị Diệp



Đương Thị Khanh Nguyệt

GIANG - 8 8 8

THUYẾT MINH BÁO CÁO TÀI CHÍNH
Quý 1/2021

(Đơn vị tính là đồng Việt Nam ngoại trừ có ghi chú bằng đồng tiền khác)

I- ĐẶC ĐIỂM HOẠT ĐỘNG CỦA DOANH NGHIỆP

1. Hình thức sở hữu vốn :

Căn cứ Quyết định số 50/QĐ-HĐTV ngày 21/06/2016 của Tổng Công ty Lương thực Miền Nam về việc điều chỉnh cơ cấu vốn điều lệ của Công ty TNHH MTV Xuất nhập khẩu Kiên Giang để chuyển thành công ty cổ phần. Từ ngày 01/07/2016, Công ty chính thức chuyển sang hoạt động theo mô hình công ty cổ phần trong đó Tổng Công ty Lương thực Miền Nam nắm giữ 83,31% vốn điều lệ.

Công ty Cổ phần Xuất Nhập Khẩu Kiên Giang có tên giao dịch quốc tế là Kien Giang Import and Export Joint Stock Company; tên viết tắt là KIGIMEX, giấy chứng nhận đăng ký kinh doanh số 1700100989 ngày 10/05/2018 do Sở Kế hoạch & đầu tư Kiên Giang cấp (lần thứ 20), vốn điều lệ của Công ty là 254.300.000.000 VNĐ.

Theo báo cáo tài chính đến ngày 31/03/2021, vốn chủ sở hữu tại Công ty là 283.925.612.716 VNĐ.

2. Lĩnh vực kinh doanh :

Lĩnh vực kinh doanh của Công ty bao gồm : tổ chức thu mua, vận chuyển, bảo quản, dự trữ, chế biến và xuất khẩu lương thực và các mặt hàng nông sản, thủy sản, vật tư thiết bị phục vụ cho nhu cầu sản xuất nông nghiệp, công nghiệp, tiêu dùng, kinh doanh xăng, dầu, nhớt và dịch vụ.

Trụ sở chính của Công ty đặt tại 85-87 Lạc Hồng, TP.Rạch Giá, tỉnh Kiên Giang.

Tại thời điểm báo cáo, tổ chức của Công ty bao gồm 05 phòng, 01 chi nhánh tại TP.HCM, 01 XN Cá Cơm Hòn Chông, 01 XN kinh doanh xăng dầu An Bình, 05 XN kinh doanh lương thực trực thuộc, tổng số lao động trong sổ lương : 283 người.

Các đơn vị trực thuộc Công ty đến thời điểm lập Báo cáo tài chính:

- | | |
|--|---|
| - XN Chế biến lương thực XK An Hòa | 44 Ngõ Thời Nhiệm, phường An Bình, tỉnh Kiên Giang |
| - XN Chế biến lương thực XK Tân Phú | Ấp Tân Phú, Xã Tân Hiệp, huyện Tân Hiệp, tỉnh Kiên Giang |
| - XN Chế biến lương thực XK Thạnh Hưng | Ấp Thạnh Trung, Xã Thạnh Hưng, huyện Giồng Riềng, tỉnh Kiên Giang |

- | | |
|--|--|
| - XN Chế biến lương thực XK Vĩnh Thắng | Tổ 4, ấp Vĩnh Tiến, xã Vĩnh Thắng, huyện Gò Quao, tỉnh Kiên Giang. |
| - XN Chế biến lương thực XK Sơn Thuận | Ấp Vàm Răng, xã Sơn Kiên, huyện Hòn Đất, tỉnh Kiên Giang. |
| - XN Chế biến Cá Cơm Hòn Chông | Xã Bình An, huyện Kiên Lương, tỉnh Kiên Giang |
| - XN Kinh Doanh Xăng Dầu An Bình | 44 Ngõ Thời Nhiệm- Rạch Sỏi, tỉnh Kiên Giang |

3. **Ngành nghề kinh doanh chính** : Kinh doanh lương thực, xăng dầu, thủy sản, xay xát, bán lẻ lương thực thực phẩm.

4. **Đặc điểm hoạt động của doanh nghiệp trong năm tài chính có ảnh hưởng đến báo cáo tài chính.**

II. KỲ KẾ TOÁN, ĐƠN VỊ TIỀN TỆ SỬ DỤNG TRONG KẾ TOÁN.

1. **Kỳ kế toán năm** : bắt đầu từ ngày 01/01 và kết thúc vào 31/12 hàng năm.

2. **Đơn vị tiền tệ sử dụng trong kế toán** : đồng Việt Nam (VNĐ)

III. CHUẨN MỰC VÀ CHẾ ĐỘ KẾ TOÁN ÁP DỤNG.

1. Chế độ kế toán áp dụng:

Công ty áp dụng chế độ kế toán doanh nghiệp ban hành theo Thông tư số 200/2014/TT-BTC ngày 22/12/2014 của Bộ Tài chính và Thông tư số 53/2016/TT-BTC ngày 21/03/2016 của Bộ Tài chính về việc sửa đổi bổ sung một số điều của Thông tư số 200/2014/TT-BTC.

2. Tuyên bố về việc tuân thủ chuẩn mực kế toán và chế độ kế toán.

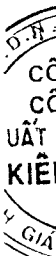
Theo Thông tư số 200/2014/TT-BTC ngày 22/12/2014 V/v Hướng dẫn chế độ kế toán doanh nghiệp và Thông tư số 53/2016/TT-BTC ngày 21/03/2016 của Bộ Tài chính về việc sửa đổi bổ sung một số điều của Thông tư số 200/2014/TT-BTC.

Các chuẩn mực kế toán Việt Nam của Bộ trưởng Bộ Tài chính gồm : Thông tư số 161/2007/TT-BTC ngày 31/12/2007 của Bộ Tài Chính hướng dẫn thực hiện mười sáu (16) chuẩn mực kế toán ban hành theo Quyết định số 149/2001/QĐ-BTC ngày 31/12/2001 04 chuẩn mực kế toán VN đợt 1; Quyết định số 165/2002/QĐ-BTC ngày 31/12/2001 06 chuẩn mực kế toán VN đợt 2; Quyết định số 234/2003/QĐ-BTC ngày 30/12/2003 06 chuẩn mực kế toán VN đợt 3; Quyết định số 12/2005/QĐ-BTC ngày 15/02/2005 06 chuẩn mực kế toán VN đợt 4; Quyết định số 100/2005/QĐ-BTC ngày 28/12/2005 04 chuẩn mực kế toán VN đợt 5.

3. **Hình thức kế toán áp dụng** : Công ty áp dụng hình thức kế toán Nhật ký chung

IV. CÁC CHÍNH SÁCH KẾ TOÁN CHỦ YẾU ÁP DỤNG.

1. **Nguyên tắc ghi nhận các khoản tiền và các khoản tương đương tiền.**



- Nguyên tắc xác định các khoản tương đương tiền bao gồm tiền mặt tại quỹ, tiền gửi ngân hàng, các khoản đầu tư ngắn hạn có thời hạn thu hồi hoặc đáo hạn không quá 3 tháng có khả năng chuyển đổi dễ dàng thành một lượng tiền xác định và không có nhiều rủi ro trong chuyển đổi thành tiền tại thời điểm báo cáo.

Khi phát sinh các giao dịch bằng ngoại tệ, quy đổi ngoại tệ ra Đồng Việt Nam theo nguyên tắc:

- Khi mua bán ngoại tệ: tỷ giá quy định trong hợp đồng mua, bán giữa Công ty và ngân hàng.

- Khi ghi nhận nợ phải thu: theo tỷ giá mua của ngân hàng nơi Công ty chỉ định thanh toán tại thời điểm giao dịch phát sinh.

- Khi ghi nhận nợ phải trả: theo tỷ giá bán của ngân hàng nơi công ty dự kiến giao dịch tại thời điểm giao dịch phát sinh.

Tỷ giá giao dịch thực tế khi đánh giá lại các khoản mục tiền tệ gốc ngoại tệ được xác định như sau:

- Đối với khoản mục phân loại là tài sản: áp dụng tỷ giá mua ngoại tệ của ngân hàng thương mại nơi Công ty thường xuyên có giao dịch.

- Đối với tiền gửi ngoại tệ: áp dụng tỷ giá của ngân hàng nơi mở tài khoản ngoại tệ.

- Đối với khoản mục phân loại là nợ phải trả: áp dụng tỷ giá bán ngoại tệ của ngân hàng thương mại nơi Công ty thường xuyên có giao dịch.

Tất cả các khoản chênh lệch tỷ giá thực tế phát sinh trong năm và chênh lệch do đánh giá lại số dư gốc ngoại tệ cuối năm được hạch toán vào kết quả kinh doanh của năm tài chính.

2. Nguyên tắc ghi nhận hàng tồn kho :

- Nguyên tắc ghi nhận hàng tồn kho : Hàng tồn kho được tính theo giá gốc. Trường hợp giá trị thuần có thể thực hiện được thấp hơn giá gốc thì tính theo giá trị thuần có thể thực hiện được. Giá gốc hàng tồn kho bao gồm chi phí mua, chi phí chế biến và các chi phí liên quan trực tiếp khác phát sinh để có được hàng tồn kho ở địa điểm và trạng thái hiện tại.

- Phương pháp tính giá trị hàng tồn kho : Bình quân gia quyền theo từng tháng và từng kho; Riêng đối với mặt hàng bao bì kho Văn phòng Công ty áp dụng Phương pháp xuất kho theo giá đích danh.

- Phương pháp hạch toán hàng tồn kho : kê khai thường xuyên;

- Phương pháp lập dự phòng giảm giá hàng tồn kho : Trích lập và hoàn nhập các khoản dự phòng giảm giá hàng tồn kho theo hướng dẫn tại Thông tư 48/2019/TT-BTC ngày 08/08/2019 của Bộ Tài chính.

3. Nguyên tắc ghi nhận và khấu hao TSCĐ:

- Nguyên tắc ghi nhận TSCĐ hữu hình, TSCĐ vô hình : Tài sản cố định được ghi nhận theo giá gốc. Trong quá trình sử dụng, tài sản cố định được thể hiện theo nguyên giá, giá trị hao mòn lũy kế và giá trị còn lại.

- Phương pháp khấu hao TSCĐ hữu hình, TSCĐ vô hình : Khấu hao TSCĐ được tính theo phương pháp đường thẳng, dựa vào tỷ lệ khấu hao theo quy định tại Thông tư 45/2013/TT-BTC ngày 25/04/2013 của Bộ Tài chính.

4. Nguyên tắc ghi nhận và khấu hao bất động sản đầu tư

- Nguyên tắc ghi nhận bất động sản đầu tư
- Phương pháp khấu hao bất động sản đầu tư

5. Nguyên tắc ghi nhận các khoản đầu tư tài chính:

- Các khoản đầu tư vào công ty con, công ty liên kết, vốn góp vào cơ sở kinh doanh đồng kiểm soát.

- Các khoản đầu tư chứng khoán ngắn hạn.

- Các khoản đầu tư ngắn hạn, dài hạn khác :

- Nguyên tắc ghi nhận các khoản đầu tư chứng khoán ngắn hạn là chứng khoán có thời hạn thu hồi đến một năm hoặc trong một chu kỳ kinh doanh; chứng khoán dài hạn là chứng khoán có thời hạn thu hồi trên một năm.

- Phương pháp lập dự phòng giảm giá đầu tư ngắn hạn

6. Nguyên tắc ghi nhận và vốn hoá các khoản chi phí đi vay

- Nguyên tắc ghi nhận chi phí đi vay : chi phí đi vay được ghi nhận vào chi phí sản xuất, trừ chi phí đi vay liên quan trực tiếp đến việc đầu tư xây dựng hoặc sản xuất tài sản dở dang được tính vào giá trị của tài sản đó (được vốn hóa) khi có đủ điều kiện quy định trong chuẩn mực kế toán Việt Nam số 16 “ Chi phí đi vay”.

Chi phí đi vay liên quan trực tiếp đến việc đầu tư xây dựng hoặc sản xuất tài sản dở dang được tính vào giá trị của tài sản đó (được vốn hóa), bao gồm các khoản lãi tiền vay, phân bổ các khoản chiết khấu hoặc phụ trội khi phát hành trái phiếu, các khoản chi phí phụ phát sinh liên quan tới quá trình làm thủ tục vay.

- Tỷ lệ vốn hoá được sử dụng để xác định chi phí đi vay được vốn hoá trong kỳ : 0%.

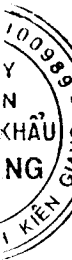
7. Nguyên tắc ghi nhận và vốn hoá các khoản chi phí khác

- Chi phí trả trước : là chi phí thực tế đã phát sinh, nhưng có liên quan tới hoạt động sản xuất kinh doanh của nhiều kỳ hạch toán;

- Phương pháp phân bổ chi phí trả trước: Việc tính và phân bổ chi phí trả trước vào chi phí sản xuất kinh doanh được căn cứ vào tính chất, mức độ từng loại chi phí để chọn phương pháp phân bổ hợp lý. Chi phí trả trước ngắn hạn phân bổ hết trong năm tài chính, chi phí dài hạn phân bổ cho các năm tiếp theo, riêng chi phí công cụ dụng cụ được phép phân bổ tối đa không quá 3 năm (theo thông tư số 78/2014/TT-BTC ngày 18/6/2014 và thông tư 96/2015/TT-BTC ngày 22/6/2015).

- Phương pháp và thời gian phân bổ lợi thế thương mại: không

8. Nguyên tắc ghi nhận chi phí phải trả :



Chi phí phải trả: là khoản chi phí thực tế chưa phát sinh, nhưng được tính trước vào chi phí hoạt động sản xuất kinh doanh kỳ này để đảm bảo khi chi phí phát sinh thực tế không gây đột biến cho chi phí sản xuất kinh doanh trên cơ sở đảm bảo nguyên tắc phù hợp giữa doanh thu và chi phí. Khi các chi phí đó phát sinh, nếu có chênh lệch với số đã trích, kế toán tiến hành ghi bổ sung hoặc ghi giảm chi phí tương ứng với phần chênh lệch.

9. Nguyên tắc và phương pháp ghi nhận các khoản dự phòng phải trả.

- Nguyên tắc ghi nhận các khoản dự phòng phải trả :

Khi doanh nghiệp có nghĩa vụ nợ hiện tại do kết quả từ một sự kiện đã xảy ra; có thể xảy ra sự giảm sút về lợi ích kinh tế dẫn đến việc yêu cầu phải thanh toán nghĩa vụ nợ; và giá trị của nghĩa vụ nợ đó được ước tính đáng tin cậy.

- Phương pháp ghi nhận: Giá trị ghi nhận của một khoản dự phòng phải trả là giá trị được ước tính hợp lý nhất về khoản tiền sẽ phải chi để thanh toán nghĩa vụ nợ hiện tại tại ngày kết thúc kỳ kế toán .

10. Nguyên tắc ghi nhận vốn chủ sở hữu:

- Nguyên tắc ghi nhận vốn đầu tư của chủ sở hữu, thặng dư vốn cổ phần, vốn khác của chủ sở hữu.

- Nguyên tắc ghi nhận chênh lệch đánh giá lại tài sản.

- Nguyên tắc ghi nhận lợi nhuận chưa phân phối.

Lợi nhuận chưa phân phối là lợi nhuận sau khi trừ (-) chi phí thuế TNDN sau đó cộng (+) hoặc (-) các khoản điều chỉnh số thuế TNDN hiện hành phải nộp hoặc được hoàn lại và thuế thu nhập hoãn lại phải trả hoặc tài sản thuế thu nhập hoãn lại phát sinh trong năm hiện tại.

- Nguyên tắc ghi nhận chênh lệch tỷ giá: Các nghiệp vụ liên quan đến giao dịch bằng ngoại tệ được áp dụng theo hướng dẫn tại Thông tư 200/2014/TT-BTC ngày 22/12/2014 và thông tư 53/2016/TT-BTC ngày 21/03/2016, tất cả các khoản chênh lệch tỷ giá thực tế phát sinh trong kỳ được hạch toán vào kết quả hoạt động kinh doanh của năm tài chính. Tại tất cả các thời điểm phải lập báo cáo tài chính, các khoản mục tiền tệ có gốc ngoại tệ được đánh giá lại theo hướng dẫn cụ thể tại Thông tư 200/2014/TT-BTC và Thông tư 53/2016/TT-BTC ngày 21/03/2016.

11. Nguyên tắc và phương pháp ghi nhận doanh thu.

*** Doanh thu bán hàng**

Doanh thu bán hàng được ghi nhận khi đồng thời thỏa mãn các điều kiện sau:

- Phần rủi ro và lợi ích gắn liền với quyền sở hữu sản phẩm hoặc hàng hóa đã được chuyển giao cho người mua;

- Công ty không còn nắm giữ quyền quản lý hàng hóa như người sở hữu hàng hóa hoặc quyền kiểm soát hàng hóa;

- Doanh thu được xác định tương đối chắc chắn;

- Công ty đã thu được hoặc sẽ thu được lợi ích kinh tế từ giao dịch bán hàng;

- Xác định được chi phí liên quan đến giao dịch bán hàng

*** Doanh thu cung cấp dịch vụ**

Doanh thu cung cấp dịch vụ được ghi nhận khi kết quả giao dịch đó được xác định một cách đáng tin cậy, đơn vị đã hoàn thành khối lượng công việc và đã xuất hóa đơn tài chính.

*** Doanh thu hoạt động tài chính**

Doanh thu phát sinh từ tiền lãi, tiền bản quyền, cổ tức, lợi nhuận được chia và các khoản doanh thu hoạt động tài chính khác được ghi nhận khi thỏa mãn đồng thời hai (2) điều kiện sau :

- Có khả năng thu được lợi ích kinh tế từ giao dịch đó;
- Doanh thu được xác định tương đối chắc chắn.

Cổ tức, lợi nhuận được chia được ghi nhận khi Công ty được quyền nhận cổ tức hoặc được quyền nhận lợi nhuận từ việc góp vốn.

12. Nguyên tắc và phương pháp ghi nhận chi phí tài chính.

Các khoản chi phí được ghi nhận vào chi phí tài chính gồm:

- Chi phí hoặc các khoản lỗ liên quan đến các hoạt động đầu tư tài chính;
- Chi phí cho vay và đi vay vốn;
- Các khoản lỗ do thay đổi tỷ giá hối đoái của các nghiệp vụ phát sinh liên quan đến ngoại tệ;

Các khoản trên được ghi nhận theo số phát sinh trong kỳ, không bù trừ với doanh thu hoạt động tài chính.

13. Nguyên tắc và phương pháp ghi nhận chi phí thuế thu nhập doanh nghiệp hiện hành, chi phí thuế thu nhập doanh nghiệp hoãn lại.

Theo chuẩn mực số 17 của Thông tư số 20/2006/TT-BTC ngày 20/03/2006

Tài sản thuế và các khoản thuế phải nộp cho năm hiện hành và các năm trước được xác định bằng số tiền dự kiến phải nộp cho (hoặc được thu hồi) cơ quan thuế, dựa trên các mức thuế suất và các luật thuế có hiệu lực đến ngày kết thúc kỳ kế toán năm.

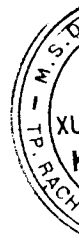
Công ty áp dụng mức thuế suất thuế thu nhập doanh nghiệp là 20%.

14. Các nguyên tắc và phương pháp kế toán khác.

- Việc xử lý tài chính về chi trợ cấp mất việc làm và số dư quỹ dự phòng trợ cấp mất việc làm được thực hiện theo Thông tư 180/2012/TT-BTC ngày 24/10/2012.

- Nguyên tắc ghi nhận công nợ phải thu và phải trả :
 - + Công nợ có thời hạn thu hồi hoặc thanh toán đến một năm được phân loại là nợ ngắn hạn;
 - + Công nợ có thời hạn thu hồi hoặc thanh toán trên một năm được phân loại là nợ dài hạn.

V – THÔNG TIN BỔ SUNG CHO CÁC KHOẢN MỤC TRÌNH BÀY TRONG BẢNG CÂN ĐỐI KẾ TOÁN.



1. Tiền	Cuối kỳ (31/03/2021)	Đầu năm (01/01/2021)
- Tiền mặt	1.658.878.200	810.879.000
- Tiền gửi ngân hàng không kỳ hạn	9.649.563.652	111.193.393.579
- Các khoản tương đương tiền		
Cộng	11.308.441.852	112.004.272.579

2. Đầu tư nắm giữ đến ngày đáo hạn	Cuối kỳ (31/03/2021)	Đầu năm (01/01/2021)
- Tiền gửi có kỳ hạn		
- Trái phiếu		
- Các khoản đầu tư khác nắm giữ đến ngày đáo hạn		
Cộng	0	0

3. Phải thu của khách hàng	Cuối kỳ (31/03/2021)	Đầu năm (01/01/2021)
a) Phải thu của khách hàng ngắn hạn	63.096.633.402	49.735.936.097
- Chi tiết các khoản phải thu của khách hàng chiếm từ 10% trở lên trên tổng phải thu khách hàng		
+ AT Korea Agro - Fisheries and Food Trade Corporatioa	34.416.030.000	
+ Crop Worthy Ventures Inc		22.044.495.000
+ Cục Dự Trữ Nhà Nước Khu Vực TP.Hồ Chí Minh	12.285.000.000	
+ Cty TNHH ĐTSX-TMDV Phan Minh - Cổ đông chiếm trên 10% tổng số cổ phần phổ thông		10.129.171.106
+ Cty CP Nông nghiệp Công nghệ cao Đại Tài		5.787.423.180
- Các khoản phải thu khách hàng khác (từng đối tượng dưới 10% tổng số nợ phải thu)		
+ Sikakroabea Co.LTD	5.736.088.778	
+ Wilmar Riceland trading Pte.Ltd		3.060.292.811
+ Akila Trading (PTY) Ltd	2.614.169.910	
+ Các khoản phải thu khách hàng khác	24.039.514	
+ Các khoản phải thu khách hàng khác(XNAB)	8.021.305.200	8.714.554.000
b) Phải thu khách hàng dài hạn (chi tiết)		
c) Phải thu khách hàng là các bên liên quan		
Cộng	63.096.633.402	49.735.936.097

N: 17
CÔNG
CỔ P
ẤT NH
IÊN
GIÁ

- Trong đó công nợ phải thu khách hàng : Nợ khó đòi tại 31/03/2021: 283.357.000 đồng
 - + Cty TNHH Mỹ Nghi là 129.757.000 đồng
 - + Cty TNHH Tâm Hùng là 70.000.000 đồng
 - + DNTN Nguyễn Minh Tuấn là 83.600.000 đồng
- Công ty đã thực hiện trích dự phòng nợ khó đòi theo Thông tư 48/2019/TT-BTC ngày 08/08/2019, số tiền là 258.277.000 đồng.

4. Trả trước cho người bán	Cuối kỳ (31/03/2021)	Đầu năm (01/01/2021)
a) Trả trước cho người bán	160.404.252.720	14.197.818.659
- Chi tiết các khoản phải thu của khách hàng chiếm từ 10% trở lên trên tổng phải thu khách hàng		
+ Cty CP Xuất Nhập Khẩu Chế Biến Lương Thực Thăng Lợi	51.508.492.050	
+ Cty CP Nông nghiệp Công nghệ cao Đại Tài	34.740.000.000	
+ Cty CP Xuất Nhập Khẩu Ngọc Quang Phát	21.109.196.704	
+ Cty CP Xuất Nhập Khẩu Chế Biến Lương Thực Thăng Lợi		6.490.000.000
- Các khoản phải thu khách hàng khác (từng đối tượng dưới 10% tổng số nợ phải thu)		
+ Cty TNHH MTV Kinh doanh và Chế biến Lương thực Hương Hạnh	1.119.292.500	4.640.000.000
+ DNTN Hồng Phượng - (Phạm Thị Thơi)	1.560.000.000	1.740.000.000
+ Công Ty TNHH MTV Chế Biến Lương Thực Hợp Ngọc	8.612.500.000	
+ Cty CP Hưng Phú	8.348.750.000	1.110.000.000
+ Công ty TNHH Nam Việt Gạo	8.277.657.443	
+ Công ty TNHH MTV Khương Trinh	6.863.400.000	
+ Cty Cổ phần Chế biến Xuất Khẩu Gạo Quang Phát Hậu Giang	6.125.000.000	
+ Wilmar Riceland Trading Pte.Ltd	4.773.888.875	
+ Công Ty TNHH MTV Tâm lang	2.185.000.000	
+ Công ty TNHH Lương thực Thu Đức	1.243.971.500	
+ Công ty TNHH MTV Quốc Tường	1.165.000.000	
+ Công ty TNHH MTV Xuất nhập khẩu Lương thực Vinh Phát	1.117.500.000	
+ Các khoản ứng trước người bán khác	1.654.603.648	217.818.659
b) Các khoản khác		
Cộng	160.404.252.720	14.197.818.659

- Các khoản ứng trước cho người bán khác (Nợ TK331) khó đòi tại 31/03/2021 là 133.343.659 đồng

+ Cty CP TMXD Thiên Nam Dương là 17.604.000 đồng

+ Cty TNHH Tư vấn T/kế & XD Duy Tân là 65.739.659 đồng

+ Cty TNHH Hoàng Anh Gia Bảo là 50.000.000 đồng

- Công ty đã thực hiện trích dự phòng nợ khó đòi theo Thông tư 48/2019/TT-BTC ngày 08/08/2019 là 133.343.659 đồng (100%).

5. Phải thu khác	Cuối kỳ (31/03/2021)		Đầu năm (01/01/2021)	
	Giá trị	Dự phòng	Giá trị	Dự phòng
a) Ngắn hạn	135.297.551	126.350.025	131.350.025	126.350.025
- Phải thu CBCNV (tạm ứng + thuế TNCN)	8.947.526		5.000.000	
- Phải thu khác (nợ khó đòi)	126.350.025	126.350.025	126.350.025	126.350.025
- Phải thu khác	-		-	
b) Dài hạn (chi tiết)	48.000.000		48.000.000	
- Ký cược, ký quỹ	48.000.000		48.000.000	
Cộng	183.297.551	126.350.025	179.350.025	126.350.025

* Chi tiết phải thu khác đến 31/03/2021 : 183.297.551 đồng, trong đó :

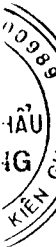
- Phải thu về tạm ứng : 5.000.000 đồng
- Phải thu về thuế TNCN: 3.947.526 đồng
- Nợ khó đòi tại Văn phòng Cty (phát sinh từ năm 2001 đến 2004): 126.350.025 đồng
- Tiền đặt cọc thuê Chi nhánh TP.HCM: 48.000.000 đồng

Công ty đã thực hiện trích dự phòng nợ khó đòi theo Thông tư 48/2019/TT-BTC ngày 08/08/2019, số tiền là 126.350.025 đồng.

6. Tài sản thiếu chờ xử lý: không

7. Nợ khó đòi và các khoản trích dự phòng nợ khó đòi 31/03/2021:

TT	Khách hàng	Năm PS nợ	Nội dung nợ	Số dư nợ 31/03/2021	Số trích DP	Mức trích (%)
A	Phải thu khách hàng			283.357.000	258.277.000	
1	Cty TNHH Mỹ Nghi - Nguyễn Ngọc Thảo	12/2011	Mua xăng dầu	129.757.000	129.757.000	100%
2	Công ty TNHH Tâm Hùng	01/2014	Mua xăng dầu	70.000.000	70.000.000	100%
3	DNTN Nguyễn Minh Tuấn	06/2015	Mua xăng dầu	83.600.000	58.520.000	70%
B	Trả trước cho người bán			133.343.659	133.343.659	
1	Cty CP TMXD Thiên Nam Dương	2008	Nợ HĐ01 thiết kế nội thất VP Cty	17.604.000	17.604.000	100%
2	Cty TNHH Tư vấn T/kế & XD Duy Tân	2010	Thiết kế	65.739.659	65.739.659	100%



3	Cty TNHH Hoàng Anh Gia Bảo	2014	HT ISO	50.000.000	50.000.000	100%
C	Phải thu khác			126.350.025	126.350.025	
1	Cty TNHH Hoàng Mỹ, KG	2002	Mua xăng dầu	51.385.725	51.385.725	100%
2	DNTN Mê Linh, An Giang	2001	Mua xăng dầu	40.808.300	40.808.300	100%
3	DNTN Út Hoàng (Lê Thị Hoàng)	07/2004	Mua xăng dầu	34.156.000	34.156.000	100%
	Tổng cộng			543.050.684	517.970.684	

8. Hàng tồn kho	Cuối kỳ (31/03/2021)		Đầu năm (01/01/2021)	
	Giá gốc	Dự phòng	Giá gốc	Dự phòng
- Nguyên liệu, vật liệu, nhiên liệu	424.859.134.865	(613.291.644)	90.622.898.272	(613.291.644)
<i>Trong đó: Lương thực(1)</i>	<i>420.761.606.855</i>	<i>(613.291.644)</i>	<i>89.121.176.614</i>	<i>(613.291.644)</i>
- Công cụ, dụng cụ, bao bì luân chuyển, phụ tùng thay thế	2.926.768.081		3.501.651.726	
- Thành phẩm	35.849.914.738	(385.968.283)	37.601.327.547	(385.968.283)
<i>Trong đó: Lương thực(2)</i>	<i>27.740.191.317</i>	<i>(385.968.283)</i>	<i>38.371.436.228</i>	<i>(385.968.283)</i>
- Hàng hóa	212.763.434.801	(45.551.325.000)	391.685.593.484	(45.551.325.000)
<i>Trong đó: Lương thực (3)</i>	<i>191.569.644.294</i>	<i>(45.551.325.000)</i>	<i>375.328.882.120</i>	<i>(45.551.325.000)</i>
- Hàng mua đang đi đường (XNAB)	-		4.230.454.545	
- Đ/c lãi gộp hàng rút nội bộ	-	-	89.932.361	-
Cộng	676.399.252.485	(46.550.584.927)	527.731.857.934	(46.550.584.927)

- Tổng giá trị hàng tồn kho đến 31/03/2021 toàn công ty là **676.399.252.485** đồng.
 Trong đó: - Ngành hàng lương thực: 640.108.443.918 đồng
 - Ngành hàng Cá cơm: 11.937.667.703 đồng
 - Ngành hàng xăng dầu: 21.156.789.054 đồng
 - Khác (CCDC,PTTT,VL,...): 3.196.351.810 đồng

+) Ngành hàng lương thực:

Tổng lượng tồn kho nguyên liệu, bán thành phẩm, thành phẩm, hàng hóa, phụ phẩm các loại, số lượng là 59.273,857 tấn, giá trị 640.001.126.837 đồng.

Chi phí mua hàng nhập khẩu: 107.317.081 đồng

+) Ngành hàng Cá Cơm: Tổng lượng tồn kho: 143,622 tấn nguyên liệu, thành phẩm, phụ phẩm các loại, giá trị tồn kho 11.937.667.703 đồng.

+) Ngành hàng Xăng dầu:

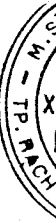
- Tổng lượng tồn kho: 1.539.828 lít hàng hóa xăng dầu nhớt các loại, giá trị tồn kho 21.156.789.054 đồng.

- Thuyết minh dự phòng giảm giá hàng tồn kho:

- Thuyết minh dự phòng giảm giá hàng tồn kho:	Quý 1/2021	Quý 1/2020
+ Số đầu kỳ:	46.550.584.927	13.511.456.158
+ Dự phòng trích lập trong kỳ:		
+ Hoàn nhập dự phòng trong kỳ:		
+ Số cuối kỳ:	46.550.584.927	13.511.456.158

9. Tài sản dở dang dài hạn	Cuối kỳ (31/03/2021)		Đầu năm (01/01/2021)	
	Giá gốc	Giá trị có thể thu hồi	Giá gốc	Giá trị có thể thu hồi
a) Chi phí sản xuất, kinh doanh dở dang dài hạn				
(chi tiết cho từng loại, nêu lý do vì sao không hoàn thành trong một chu kỳ SXKD thông thường)				
Cộng				
b) Xây dựng cơ bản dở dang(chi tiết cho các công trình chiếm từ 10% trở lên trên tổng giá trị XD CB)	Cuối năm (31/03/2021)		Đầu năm (01/01/2021)	
- Mua sắm TSCĐ				3.636.364
- Mở rộng sản phẩm, nhà ở CN XN Cá Cơm (Dự án đang tạm ngưng thực hiện)	1.356.388.307			1.356.388.307
Cộng	1.356.388.307			1.360.024.671

10. Tăng giảm TSCĐ hữu hình:



Chỉ tiêu	Nhà cửa, vật kiến trúc	Máy móc, thiết bị	Phương tiện vận tải	Thiết bị DC quản lý	TSCĐ HH khác	Tổng cộng
I. Nguyên giá TSCĐ						
1. Số đầu năm	224.296.080.978	155.688.533.580	74.452.674.001	884.344.630	1.515.792.106	451.199.128.931
2. Tăng trong kỳ	-	-	-	-	-	-
- Mua sắm mới						-
- Tăng khác						-
3. Giảm trong kỳ	-	-	-	-	-	-
- Thanh lý						-
- Giảm khác						-
4. Số cuối kỳ	224.296.080.978	155.688.533.580	74.452.674.001	884.344.630	1.515.792.106	456.837.425.295
II- Hao mòn TSCĐ						
1. Số đầu năm	132.042.411.830	92.168.980.186	55.093.106.359	652.833.638	1.356.148.069	255.069.200.366
2. Tăng trong kỳ	2.746.935.417	2.486.529.398	1.217.452.698	29.122.187	30.214.878	6.510.254.578
- Khấu hao TSCĐ	2.746.935.417	2.486.529.398	1.217.452.698	29.122.187	30.214.878	6.510.254.578
- Tăng khác						-
3. Giảm trong kỳ	-	-	-	-	-	-
- Thanh lý, nhượng bán						-
- Giảm khác						-
4. Số dư cuối kỳ	134.789.347.247	94.655.509.584	56.310.559.057	681.955.825	1.386.362.947	287.823.734.660
III- Giá trị còn lại						
1. Số đầu năm	92.253.669.148	63.519.553.394	19.359.567.642	231.510.992	159.644.037	175.523.945.213
2. Số cuối kỳ	89.506.733.731	61.033.023.996	18.142.114.944	202.388.805	129.429.159	169.013.690.635

- Giá trị còn lại cuối kỳ của TSCĐ hữu hình đã dùng để thế chấp, cầm cố đảm bảo các khoản vay : 117.096.498.564 đồng.

- Nguyên giá TSCĐ hữu hình đã khấu hao hết nhưng vẫn còn sử dụng: 23.831.504.166 đồng.
- Giá trị còn lại của TSCĐ hữu hình chờ thanh lý: 1.433.342.436 đồng
- Các cam kết về việc mua, bán TSCĐ hữu hình có giá trị lớn chưa thực hiện: không
- Các thay đổi khác về TSCĐ hữu hình: không

11. Tăng giảm TSCĐ vô hình.

12. Tăng giảm tài sản cố định thuê tài chính.

13. Chi phí trả trước	Cuối kỳ (31/03/2021)	Đầu năm (01/01/2021)
a) Ngắn hạn (chi tiết theo từng khoản mục)	5.498.358.093	1.192.734.004
- Chi phí bao bì	233.166.276	23.950.000
- Chi phí quảng cáo, tiếp thị	123.241.178	
- Chi phí vận chuyển	58.111.500	209.656.000
- Chi phí sửa chữa	1.885.846.781	88.567.418
- Chi phí CCDC, Phụ tùng thay thế, nhiên liệu, vật liệu	862.572.986	377.859.894
- Chi phí mua bảo hiểm	245.763.188	139.484.609
- Chi phí bốc xếp, đồ học, gia công chờ xuất,...	732.151.456	308.424.417
- Các khoản khác (Giá trị quyền SDD- đất thuê)	938.621.322	-
- Chi phí thuê đất	196.762.995	
- Chi phí dịch vụ mua ngoài khác	222.120.411	44.791.666
b) Dài hạn (chi tiết theo từng khoản mục)	51.411.271.269	54.925.077.004
- Công cụ, dụng cụ, PTTT xuất dùng	96.094.242	321.725.109
- Chi phí bao bì	202.321.999	376.871.749
- Chi phí mua bảo hiểm		189.200.608
- Chi phí sửa chữa	1.919.710.794	3.590.320.763
- Chi phí dịch vụ mua ngoài khác	15.555.555	17.875.000
- Các khoản khác (Giá trị quyền SDD- đất thuê)	49.177.588.679	50.429.083.775
Cộng	56.909.629.362	56.117.811.008

14. Tài sản khác	Cuối kỳ (31/03/2021)	Đầu năm (01/01/2021)
a) Ngắn hạn (chi tiết theo từng khoản mục)		
b) Dài hạn (chi tiết theo từng khoản mục)		
Cộng	0	0

1707
NG T
PHÃ
HẬP K
GIÁ
TINH

15. Vay và nợ thuê tài chính	Cuối kỳ (31/03/2021)		Trong năm		Đầu năm (01/01/2021)	
	Giá trị	Số có khả năng trả nợ	Tăng	Giảm	Giá trị	Số có khả năng trả nợ
a) Vay ngắn hạn	688.704.598.580	688.704.598.580	894.695.082.875	461.937.212.675	255.946.728.380	255.946.728.380
- Vay ngắn hạn	686.008.949.080	686.008.949.080	894.695.082.875	460.820.762.675	252.134.628.880	252.134.628.880
- Vay dài hạn đến hạn trả	2.695.649.500	2.695.649.500		1.116.450.000	3.812.099.500	3.812.099.500
b) Vay dài hạn	1.906.267.000	1.906.267.000			1.906.267.000	1.906.267.000
Cộng	690.610.865.580	690.610.865.580	894.695.082.875	461.937.212.675	257.852.995.380	257.852.995.380

Chi tiết nợ vay 31/03/2021:

Bên cho vay	Số HĐ/KUNN	Lãi suất (% /năm)	Số dư nợ gốc CK	Phương thức đảm bảo tiền vay
Vietcombank KG - VNĐ	7	5,50%	28.430.264.400	Thế chấp TS và hàng TK
Vietcombank KG - VNĐ	1	5,985%	5.975.283.780	Thế chấp TS và hàng TK
Vietcombank KG - USD	4	3,23%	75.696.390.000	Thế chấp TS và hàng TK
BIDV Phú Quốc - USD	3	3,98%	33.990.390.000	Thế chấp TS và hàng TK
BIDV Phú Quốc - VNĐ	1	4,50%	9.800.000.000	Thế chấp TS và hàng TK
TPBank - USD	7	3,4% -> 3,6%	72.793.856.000	Quyền đòi nợ từ các HĐXK do TPBank tài trợ
Eximbank (CN Sài Gòn) - USD	11	3,10%	146.474.319.900	Thế chấp TS và hàng TK
Maritime Bank TP.HCM - USD	8	3,3% -> 3,5%	229.264.005.000	Quyền đòi nợ từ các HĐXK do MSB tài trợ
HDBank TP.HCM - USD	4	3,70%	83.584.440.000	Quyền đòi nợ từ các HĐXK do HDBank tài trợ
BIDV Phú Quốc - Nợ dài hạn; HT băng tải XNVN; HT cân đóng túi & HT tách màu XN Tân Phú; HT cân đóng túi XN Sơn Thuận; Tàu vận chuyển xăng dầu XN An Bình, HT tách màu XN An Hòa và XN Sơn Thuận; HT băng tải XN Sơn Thuận)	04	10,8% -> 11%	4.601.916.500	Thế chấp TS
Cộng			690.610.865.580	

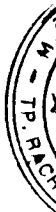
c) Các khoản nợ thuê tài chính : không

d) Số vay và nợ thuê tài chính quá hạn chưa thanh toán : không

đ) Thuyết minh chi tiết về các khoản vay và nợ thuê tài chính đối với các bên liên quan: không

16. Phải trả người bán	Cuối kỳ (31/03/2021)		Đầu năm (01/01/2021)	
	Giá trị	Số có khả năng trả nợ	Giá trị	Số có khả năng trả nợ
a) Các khoản phải trả người bán ngắn hạn	50.249.864.760	50.249.864.760	288.973.626.527	288.973.626.527
- Chi tiết cho từng đối tượng chiếm từ 10% trở lên trên tổng số phải trả				
+ Cty CP Nông nghiệp Công nghệ cao Đại Tài		0	157.550.388.480	157.550.388.480
+ Cty CP Nông nghiệp Công nghệ Cao Hiếu Nhân		0	127.710.000.000	127.710.000.000
+ Tổng công ty lương thực miền bắc	24.429.636.000	24.429.636.000		
+ Cty TNHH MTV CBLT Vạn Lợi	7.299.692.000	7.299.692.000		
- Phải trả cho các đối tượng khác (từng đối tượng dưới 10% tổng số nợ phải trả)				
+ Cty CP Tập Đoàn Tân Long	5.024.715.000	5.024.715.000		
+ Cty TNHH MTV Vạn Tài Hiệp Long	4.423.412.640	4.423.412.640		
+ Cty TNHH TM & Dịch Vụ Hải Cát	3.712.500.000	3.712.500.000		
+ Cty TNHH SX TM Thảo Minh Châu	2.106.584.150	2.106.584.150		
+ Intertek VietNam Ltd	938.042.546	938.042.546	24.275.548	24.275.548
+ Công Ty TNHH MTV Tâm Lang	1.092.777.570	1.092.777.570	1.250.000.000	1.250.000.000
+ Công ty TNHH Thương Mại Dịch vụ Đức Tài Tiền Giang	1.025.126.340	1.025.126.340		
+ Công ty Cổ phần Cơ khí Kiên Giang		0	560.700.000	560.700.000
- Phải trả cho các đối tượng khác	197.378.514	197.378.514	1.878.262.499	1.878.262.499
b) Các khoản phải trả người bán dài hạn (chi tiết)				
Cộng				
toán				
Cộng				
liên quan (chi tiết từng đối tượng)				
Cộng	50.249.864.760	50.249.864.760	288.973.626.527	288.973.626.527

17. Người mua trả tiền trước	Cuối kỳ (31/03/2021)		Đầu năm (01/01/2021)	
	Giá trị	Số có khả năng trả nợ	Giá trị	Số có khả năng trả nợ
a) Các khoản phải trả người bán ngắn hạn	64.572.740.216	64.572.740.216	54.986.474.796	54.986.474.796
- Chi tiết cho từng đối tượng chiếm từ 10% trở lên trên tổng số phải trả				
+ Syarikat Pelangi Tinggi	30.066.740.500	30.066.740.500	2.987.320.000	2.987.320.000
+ Công ty Cổ phần Lương thực Hưng Phước			33.000.000.000	33.000.000.000
+ Perissos Vitoria Unipessoal.Lda	16.215.574.500	16.215.574.500	10.522.915.000	10.522.915.000
+ Người mua khác (từng đối tượng dưới 10% tổng số nợ phải trả)				
+ Ceres Commodities Pvt Ltd	3.014.812.500	3.014.812.500		
+ Fullway Resources Inc		-	3.189.659.200	3.189.659.200
+ Agriex Co., Ltd	3.048.474.000	3.048.474.000		-
+ Mindanao Agriplus Corp	2.958.169.500	2.958.169.500	2.486.016.000	2.486.016.000
+ Anvit Hridhaan Trading, Inc	2.425.103.930	2.425.103.930		-
+ Soda	2.401.818.000	2.401.818.000		-
+ Jrmc Enterprises	1.231.344.400	1.231.344.400		-
+ Green Crops Agricul Tural Products Trading	1.231.344.400	1.231.344.400		-
+ AJC Trading FZC	648.788.700	648.788.700	648.788.700	648.788.700
+ SYT. Sunrise (M) SDN.BHD	405.420.000	405.420.000	405.420.000	405.420.000
- Phải trả cho các đối tượng khác	925.149.786	925.149.786	1.746.355.896	1.746.355.896
b) Người mua trả trước dài hạn (chi tiết)				
Cộng				
c) Số nợ quá hạn chưa thanh toán				
Cộng				
d) Phải trả người bán là các bên liên quan (chi tiết từng đối tượng)				
Cộng	64.572.740.216	64.572.740.216	54.986.474.796	54.986.474.796



18. Thuế và các khoản phải nộp Nhà nước	Đầu năm (01/01/2021)	Số phải nộp trong kỳ	Số đã thực nộp trong kỳ	Cuối kỳ (31/03/2021)
a) Phải nộp (chi tiết theo từng loại thuế)	-			
- Thuế GTGT	(120.000)			(120.000)
- Thuế thu nhập doanh nghiệp	1.425.573.359	783.314.686	1.425.573.359	783.314.686
- Thuế thu nhập cá nhân	19.237.397	62.892.074	95.828.652	(13.699.181)
- Thuế nhà đất	-			-
- Tiền thuê đất	-			-
- Thuế môn bài	-	13.000.000	13.000.000	-
- Các khoản phải nộp khác	-			-
Cộng	1.444.690.756	859.206.760	1.534.402.011	769.495.505
b) Phải thu (chi tiết theo từng loại thuế)				-
Cộng	1.444.690.756	859.206.760	1.534.402.011	769.495.505

19. Chi phí phải trả	Cuối kỳ (31/03/2021)	Đầu năm (01/01/2021)
a) Ngắn hạn	6.255.256.051	2.465.021.936
- Chi phí làm hàng	2.031.814.700	
- Chi phí vận chuyển	2.688.180.000	
- Chi phí điện sản xuất	40.812.600	45.459.600
- Chi phí theo sản lượng	309.297.734	
- Chi phí sửa chữa	87.889.909	4.357.412
- Chi phí lãi vay	473.307.907	200.584.218
- Lãi mua hàng phải trả doanh nghiệp ngoài	-	1.868.209.726
- Chi phí thuê đất	332.326.028	65.859.167
- Chi phí thuê cửa hàng XD số 6	44.051.813	44.051.813
- Chi phí phải trả khác	247.575.360	236.500.000
b) Dài hạn		
Cộng	6.255.256.051	2.465.021.936



 CỘNG HÒA XÃ HỘI CHỦ NGHĨA VIỆT NAM
 ỦY BAN QUẢN LÝ KIỂM TRA
 GIÁO DỤC VÀ ĐÀO TẠO

20. Phải trả khác	Cuối kỳ (31/03/2021)	Đầu năm (01/01/2021)
a) Ngắn hạn	8.521.279.839	8.500.817.743
- Kinh phí công đoàn +BHXH	121.972.993	122.539.422
- Phải trả khác (tạm treo thuế TNCN)	45.686.274	14.657.749
- Phải trả lãi cổ phần hóa (Tổng Cty Lương thực Miền Nam - Cty Cổ phần)	7.902.592.072	7.902.592.072
- Quỹ tham gia từ thiện xã hội	2.680.000	12.680.000
- Phải trả phí BVMT (Phòng CSKT-CATKG)	448.348.500	448.348.500
Cộng		
b) Dài hạn (chi tiết từng mục)	0	0
- Nhận ký quỹ, ký cược dài hạn		
Cộng		
c) Số nợ quá hạn chưa thanh toán (chi tiết từng mục, lý do chưa thanh toán nợ quá hạn)		
Cộng	8.521.279.839	8.500.817.743

- Tình hình trích lập và sử dụng các quỹ khen thưởng, phúc lợi, quỹ thưởng Ban quản lý điều hành trong kỳ như sau :

Chỉ tiêu	Quỹ khen thưởng	Quỹ phúc lợi	Quỹ PL hình thành thành TSCĐ	Quỹ thưởng BQLĐH	Cộng
Số dư đầu năm	690.543.296	79.326.288	116.778.237	201.033.027	1.087.680.848
Tăng trong kỳ	-	-	-	-	-
- Tăng do PP Lợi nhuận					-
- Tăng khác					-
Giảm trong kỳ	281.516.000	50.100.000	-	72.000.000	403.616.000
- Chi trong kỳ	281.516.000	50.100.000		72.000.000	403.616.000
- Giảm khác					-
Số dư cuối kỳ	409.027.296	29.226.288	116.778.237	129.033.027	684.064.848

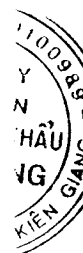
21. Doanh thu chưa thực hiện : không

22. Trái phiếu phát hành : không

1-17H
ÔNG T
Ổ PHẢ
NHẬP
V GIA
TINH

23. Dự phòng phải trả	Cuối kỳ (31/03/2021)	Đầu năm (01/01/2021)
a) Ngắn hạn	-	3.271.179.884
- Quỹ dự phòng tiền lương theo thông tư 96/2015/TT-BTC ngày 22/06/2015		3.271.179.884
- Dự phòng phải trả khác		
Cộng		
b) Dài hạn (chi tiết từng khoản như ngắn hạn)		
Cộng	-	3.271.179.884

24. Tài sản thuế thu nhập hoãn lại và thuế thu nhập hoãn lại phải trả	Cuối kỳ (31/03/2021)	Đầu năm (01/01/2021)
a. Tài sản thuế thu nhập hoãn lại		
- Tài sản thuế thu nhập hoãn lại liên quan đến khoản chênh lệch tạm thời được khấu trừ		
- Tài sản thuế thu nhập hoãn lại liên quan đến khoản lỗ tính thuế chưa sử dụng		
- Tài sản thuế thu nhập hoãn lại liên quan đến khoản ưu đãi tính thuế chưa sử dụng		
- Khoản hoàn nhập tài sản thuế thu nhập hoãn lại đã được ghi nhận từ các năm trước		
- Tài sản thuế thu nhập hoãn lại		
b. Thuế thu nhập doanh nghiệp hoãn lại phải trả	Cuối kỳ (31/03/2021)	Đầu năm (01/01/2021)
- Thuế thu nhập hoãn lại phải trả phát sinh từ các khoản chênh lệch tạm thời chịu thuế		
- Khoản hoàn nhập thuế thu nhập hoãn lại phải trả đã được ghi nhận từ các năm trước		
- Thuế thu nhập hoãn lại phải trả		
Cộng	-	-



a- Bảng đối chiếu biến động vốn chủ sở hữu						
Chỉ tiêu	Vốn góp của chủ sở hữu	Chênh lệch tỷ giá	Quỹ đầu tư phát triển	Lợi nhuận chưa phân phối	Các khoản mục khác	Cộng
A	1	2	3	4	6	7
Số dư đầu năm nay (01/01/2021)	254.300.000.000		1.402.067.630	25.090.286.344		280.792.353.974
Tăng trong kỳ				3.133.258.742		3.133.258.742
- Tăng do lãi				3.133.258.742		3.133.258.742
- Trích lập các quỹ						
- Tăng do chuyển nguồn						
- Tăng khác						
Giảm trong kỳ						
- Giảm do lỗ						
- Giảm do phân phối LN						
- Giảm do chuyển nguồn						
- Giảm khác						
4. Số dư cuối kỳ	254.300.000.000		1.402.067.630	28.223.545.086		283.925.612.716

b- Chi tiết vốn góp của chủ sở hữu	Cuối kỳ (31/03/2021)	Đầu năm (01/01/2021)
- Vốn góp của Tổng Cty LT Miền Nam	211.848.000.000	211.848.000.000
- Vốn góp của các đối tượng khác	42.452.000.000	42.452.000.000
Cộng	254.300.000.000	254.300.000.000

c. Các giao dịch về vốn với chủ sở hữu và phân phối cổ tức, chia lợi nhuận	Cuối kỳ 31/03/2021	Đầu năm 01/01/2021
-Vốn đầu tư chủ sở hữu		
+ Vốn góp đầu năm	254.300.000.000	254.300.000.000
+ Vốn góp tăng trong năm		
+ Vốn góp giảm trong năm		
+ Vốn góp cuối năm	254.300.000.000	254.300.000.000

d- Cổ phiếu	Cuối kỳ 31/03/2021	Đầu năm 01/01/2021
-Số lượng cổ phiếu đăng ký phát hành	25.430.000	25.430.000

-Số lượng cổ phiếu đã bán ra công chúng	25.430.000	25.430.000
- <i>Cổ phiếu phổ thông</i>	25.430.000	25.430.000
-Số lượng cổ phiếu được mua lại		
-Số lượng cổ phiếu đang lưu hành	25.430.000	25.430.000
- <i>Cổ phiếu phổ thông</i>	25.430.000	25.430.000

e- Các quỹ của công ty :	Cuối kỳ	Đầu năm
	31/03/2021	01/01/2020
- Quỹ đầu tư phát triển :	1.402.067.630	1.402.067.630
- Quỹ khác thuộc vốn chủ sở hữu:	0	0
- Quỹ phát triển khoa học và công nghệ:	0	0

e- Thu nhập và chi phí, lãi hoặc lỗ được ghi nhận trực tiếp vào vốn chủ sở hữu theo qui định của chuẩn mực kế toán cụ thể.

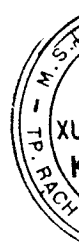
26. Chênh lệch đánh giá lại tài sản	Kỳ này	Kỳ trước
- Lý do thay đổi giữa số đầu năm và cuối kỳ (đánh giá lại trong trường hợp nào, tài sản nào được đánh giá lại, theo quyết định nào?...)		
Cộng		

27. Chênh lệch tỷ giá	Kỳ này	Kỳ trước
- Chênh lệch tỷ giá do chuyển đổi BCTC lập bảng ngoại tệ sang VND		
- Chênh lệch tỷ giá vì các nguyên nhân khác		
Cộng	0	0

28. Nguồn kinh phí	Kỳ này	Kỳ trước
- Nguồn kinh phí được cấp trong năm		
- Chi sự nghiệp		
- Nguồn kinh phí còn lại cuối năm		

29. Các khoản mục ngoài bảng cân đối kế toán

a) Tài sản thuê ngoài: Tổng số tiền thuê tối thiểu trong tương lai của hợp đồng thuê hoạt động tài sản không hủy ngang theo các thời hạn	Cuối kỳ	Đầu năm
	(31/03/2021)	(01/01/2021)
- Từ 1 năm trở xuống		
- Từ 1 năm đến 5 năm		
- Trên 5 năm		
Cộng	-	-



b) Tài sản nhận giữ hộ: thuyết minh chi tiết số lượng, chủng loại, quy cách, phẩm chất từng loại tại thời điểm cuối kỳ.

- Vật tư hàng hóa nhận giữ hộ, gia công, nhận ủy thác
- Hàng hóa nhận bán hộ, nhận ký gửi, nhận cầm cố, thế chấp: 0

c) Ngoại tệ các loại: thuyết minh chi tiết từng loại ngoại tệ tính theo nguyên tệ.

- Số dư Tiền gửi có gốc ngoại tệ USD 31/03/2021 : 87.224,19 USD
- Số dư Tiền gửi có gốc ngoại tệ EUR 31/03/2021 : 231,55 EUR

d) Vàng tiền tệ: 0 đồng

đ) Nợ khó đòi đã xử lý: 6.226.462.720 đồng (Thuyết minh chi tiết giá trị theo nguyên tệ và VND) các khoản nợ khó đòi đã xử lý trong vòng 10 năm kể từ ngày xử lý theo từng đối tượng.)

+ Nợ xử lý năm 2010	:	<u>135.112.609 đồng</u>
- DNTN Trường Duy	:	45.797.000 đồng
- Lê Kim Tới	:	61.597.359 đồng
- Trần Chí Linh	:	27.718.250 đồng
+ Nợ xử lý năm 2011	:	<u>38.000.000 đồng</u>
- Tiêu Thị Mưa	:	38.000.000 đồng
+ Nợ xử lý năm 2013	:	<u>25.000.000 đồng</u>
- Lữ Thị Bông	:	25.000.000 đồng
+ Nợ xử lý 6TĐN 2016:	:	<u>12.735.935 đồng</u>
- Cty XNK Phú Thọ	:	12.735.935 đồng
+ Nợ xử lý 6TCN 2016:	:	<u>46.255.000 đồng</u>
- Nguyễn Thị Tuyết-tàu Tiên Phương	:	46.255.000 đồng
+ Nợ xử lý 6TĐN 2019:	:	<u>5.970.389.676 đồng</u>
- Trần Thanh Đình – XN An Hòa	:	166.982.720 đồng
- DNTN Thành Phước	:	229.845.000 đồng
- Trần Quốc Đoan	:	168.738.419 đồng
- Trung tâm tư vấn DVXD Kiên Lương	:	15.000.000 đồng
- KUO Corp - Xi măng (193.760,00 USD)	:	4.482.637.600 đồng
- KUO Corp - phí tòa án Xi măng (12.339,98 USD)	:	285.485.437 đồng
- Chi nhánh DNTN Mỹ lệ	:	17.900.000 đồng
- Công ty TNHH Tâm Huy	:	602.770.000 đồng

VI- THÔNG TIN BỔ SUNG CHO CÁC KHOẢN MỤC TRÌNH BÀY TRONG BÁO CÁO

KẾT QUẢ HOẠT ĐỘNG KINH DOANH

(Đơn vị tính : đồng)

Chỉ tiêu	Kỳ này	Kỳ trước
1. Tổng doanh thu bán hàng và cung cấp dịch vụ, trong đó	821.248.647.947	693.425.403.615
- Doanh thu bán hàng	821.116.001.675	693.320.899.215
- Doanh thu cung cấp dịch vụ		104.504.400
- Doanh thu khác	132.646.272	

H.
 CÔ
 CÔ
 ẮT N
 IÊN
 GIÁ

Chỉ tiêu	Kỳ này	Kỳ trước
2. Các khoản giảm trừ doanh thu (mã số 02)	-	0
Trong đó:		
- Chiết khấu thương mại		
- Giảm giá hàng bán		
- Hàng bán bị trả lại		

3. Giá vốn hàng bán (Mã số 11)	Kỳ này	Kỳ trước
- Giá vốn của thành phẩm và hàng hóa đã bán	772.295.155.634	622.178.522.826
- Giá vốn hàng tồn kho hao hụt bảo quản	461.070.934	455.247.637
- Dự phòng giảm giá hàng tồn kho		
Cộng	772.756.226.568	622.633.770.463

4. Doanh thu hoạt động tài chính (Mã số 21)	Kỳ này	Kỳ trước
- Lãi tiền gửi, tiền cho vay	9.420.572	13.630.008
- Lãi chênh lệch tỷ giá đã thực hiện	2.818.146.237	3.506.503.754
- Lãi bán hàng trả chậm, chiết khấu thanh toán		136.504.346
- Lãi chênh lệch tỷ giá chưa thực hiện		
Cộng	2.827.566.809	3.656.638.108

5. Chi phí tài chính (Mã số 22)	Kỳ này	Kỳ trước
- Lãi tiền vay	2.142.086.173	5.184.909.844
- Lãi trả chậm		986.234.058
- Lãi chênh lệch tỷ giá đã thực hiện	139.592.826	2.715.613.597
- Phí bảo lãnh thực hiện hợp đồng	2.786.844	
- Phí bảo lãnh dự thầu	2.687.222	
- Lãi chênh lệch tỷ giá chưa thực hiện	2.986.088.727	7.698.982.291
Cộng	5.273.241.792	16.585.739.790

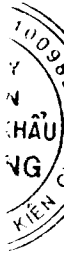
IG T
PHÂN
HẬP
GIÁ
TÍNH

6. Chi phí bán hàng (Mã số 24)	Kỳ này	Kỳ trước
- Chi phí nguyên liệu, vật liệu và bao bì	10.115.376.758	31.734.434.389
- Chi phí nhân công	379.157.520	356.037.438
- Chi phí khấu hao tài sản cố định	253.168.998	253.785.578
- Chi phí dịch vụ mua ngoài	29.997.922.659	11.759.853.516
- Chi phí khác	624.513.249	597.805.586
Cộng	41.370.139.184	44.701.916.507

7. Chi phí quản lý doanh nghiệp (Mã số 25)	Kỳ này	Kỳ trước
- Chi phí nhân công	2.878.100.101	5.806.922.423
- Chi phí khấu hao tài sản cố định	406.938.889	433.131.394
- Chi phí vật liệu, CCDC văn phòng	110.312.327	140.632.311
- Thuế, phí và lệ phí	18.484.660	17.238.555
- Hoàn nhập dự phòng nợ phải thu khó đòi	(91.000.000)	
- Hoàn nhập quỹ dự phòng tiền lương	(3.271.179.884)	
- Chi phí dịch vụ mua ngoài	937.318.536	1.081.569.143
- Chi phí khác bằng tiền	1.639.181.875	1.869.056.058
Cộng	2.628.156.504	9.348.549.884

8. Thu nhập khác	Kỳ này	Kỳ trước
- Thanh lý, nhượng bán tài sản		
- Lãi do đánh giá lại tài sản		
- Hoàn phí lãi mua hàng doanh nghiệp ngoài	1.868.209.726	
- Cty TNHH Petro- Ramco hỗ trợ vận chuyển		123.600.000
- Thu khác	12.994	11.807
Cộng	1.868.222.720	123.611.807

9. Chi phí khác	Kỳ này	Kỳ trước
- Giá trị còn lại TSCĐ và chi phí thanh lý, nhượng bán TSCĐ		
- Lỗ do đánh giá lại tài sản		
- Lãi mua hàng phải trả doanh nghiệp ngoài		
- Chi phí khác	100.000	4.000.000
Cộng	100.000	4.000.000



10. Chi phí sản xuất, kinh doanh theo yếu tố	Kỳ này	Kỳ trước
a. Chi phí nguyên vật liệu, vật liệu	772.082.465.875	605.261.443.894
- Chi phí mua hàng hóa để bán lại	280.799.903.913	307.696.503.762
- Chi phí nguyên vật liệu trực tiếp	480.261.677.676	264.654.959.888
- Chi phí vật liệu sản xuất(6272)	744.684.950	866.363.430
- Chi phí dụng cụ sản xuất (6273)	50.510.251	168.550.114
- Chi phí vật liệu, bao bì bán hàng (6412)	10.115.376.758	31.731.428.140
- Chi phí dụng cụ đồ đồ dùng (6413 + 6423)	94.133.821	92.987.502
- Chi phí vật liệu quản lý (6422)	16.178.506	50.651.058
b. Chi phí nhân công	5.417.514.943	10.412.293.769
- Chi phí nhân công(622)	902.412.940	1.965.530.633
- Chi phí nhân viên phân xưởng(6271)	1.257.844.382	2.283.803.275
- Chi phí nhân viên kinh doanh (6411 + 6421)	3.257.257.621	6.162.959.861
c. Chi phí khấu hao TSCĐ	6.510.254.578	6.596.812.751
- Chi phí khấu hao TSCĐ- NMXN (6274)	616.534.139	1.785.946.128
- Chi phí khấu hao TSCĐ - khối KD (6414 + 6424)	660.107.887	686.916.972
- Chi phí khấu hao TK 632	5.233.612.552	4.123.949.651
d. Chi phí dịch vụ mua ngoài	31.938.968.271	15.943.095.192
- Chi phí dịch vụ mua ngoài- NMXN (6277)	1.003.727.076	3.101.672.533
- Chi phí dịch vụ mua ngoài - khối KD (6417 + 6427)	30.935.241.195	12.841.422.659
e. Chi phí khác bằng tiền	(946.094.220)	2.693.026.068
- Chi phí khác bằng tiền - NMXN (6278)	133.905.880	208.925.869
- Chi phí khác bằng tiền- Khối KD (6418 + 6428)	2.263.695.124	2.466.861.644
- Các khoản phí và lệ phí và trích dự phòng (6425+6426)	(3.343.695.224)	17.238.555
Tổng cộng	815.003.109.447	640.906.671.674

11. Chi phí thuế thu nhập doanh nghiệp hiện hành	Kỳ này	Kỳ trước
- Chi phí thuế thu nhập doanh nghiệp tính trên thu nhập chịu thuế năm hiện hành	783.314.686	786.335.377
- Tổng chi phí thuế thu nhập doanh nghiệp hiện hành	783.314.686	786.335.377

12- Chi phí thuế thu nhập doanh nghiệp hoãn lại	Kỳ này	Kỳ trước
- Chi phí thuế thu nhập doanh nghiệp hoãn lại phát sinh từ các khoản chênh lệch tạm thời phải chịu thuế		
- Chi phí thuế thu nhập doanh nghiệp hoãn lại phát sinh từ việc hoàn nhập tài sản thuế thu nhập hoãn lại		
- Thu nhập thuế thu nhập doanh nghiệp hoãn lại phát sinh các khoản lỗ tính thuế và ưu đãi thuế chưa sử dụng		
- Tổng cộng chi phí thuế thu nhập doanh nghiệp hoãn lại		

VII. THÔNG TIN BỔ SUNG CHO CÁC KHOẢN MỤC TRÌNH BÀY TRONG BÁO CÁO LƯU CHUYỂN TIỀN TỆ

1.Các giao dịch không bằng tiền ảnh hưởng đến báo cáo lưu chuyển tiền tệ trong tương lai	Kỳ này	Kỳ trước
<i>a. Mua tài sản bằng cách nhận các khoản nợ liên quan trực tiếp hoặc thông qua trực tiếp hoặc thông qua nghiệp vụ cho thuê tài chính</i>		
- Mua doanh nghiệp thông qua phát sinh cổ phiếu		
- Chuyển nợ thành vốn chủ sở hữu		
- Các giao dịch phi tiền tệ khác		

VIII. NHỮNG THÔNG TIN KHÁC.

1- Những khoản nợ tiềm tàng, khoản cam kết và các thông tin tài chính khác: không

2- Những sự kiện phát sinh sau ngày kết thúc kỳ kế toán: không

3- Thông tin về các bên liên quan.

4-Trình bày tài sản, doanh thu, kết quả kinh doanh theo bộ phận (theo lĩnh vực kinh doanh hoặc khu vực địa lý) theo quy định của Chuẩn mực kế toán số 28 “Báo cáo bộ phận”.

5- Thông tin so sánh.

6. Thông tin về hoạt động liên tục :

Công ty tiếp tục hoạt động bình thường vào các năm tiếp theo.

7. Những thông tin khác.

* Thuyết minh kết quả SXKD Quý I năm 2021:

a. Sản lượng thực hiện :

* Tổng sản lượng tiêu thụ toàn Cty đạt được như sau :

+ Xuất khẩu:

- Gạo các loại: 23.522,645 tấn
 - Cá cơm XK : 56,200 tấn

+ Nội địa :

- Lương thực : 34.068,498 tấn

Trong đó:

- Thành phẩm: 31.228,426 tấn



- Gạo xát trắng:	2.359,721 tấn
- Phụ phẩm:	480,351 tấn
- Xăng, dầu nhớt các loại :	5.491,493 m ³
- Cá cơm các loại :	7,247 tấn
Trong đó thành phẩm :	0,947 tấn
b. <u>Kim ngạch xuất khẩu:</u>	14.023.346,37 USD
+ Lương thực:	13.759.556,37 USD
+ Cá cơm:	263.790,00 USD
c. <u>Doanh thu bán hàng 3 ngành hàng:</u>	821.248.647.947 đồng
- Lương thực :	741.809.721.004 đồng
- Cá cơm:	6.327.185.291 đồng
- Xăng dầu:	73.111.741.652 đồng

d. Phân tích kết quả kinh doanh theo ngành hàng :

Kết quả kinh doanh toàn Cty :

Lãi (+), Lỗ (-)

- Lương thực:	(+) 1.475.113.568 đồng
- Cá cơm:	(+) 299.910.382 đồng
- Kinh doanh xăng dầu:	(+) 2.141.549.478 đồng
+ Tổng lợi nhuận trước thuế:	(+) 3.916.573.428 đồng
+ Thuế TNDN hiện hành:	(-) 783.314.686 đồng
+ Tổng lợi nhuận sau thuế:	(+) 3.133.258.742 đồng

Rạch Giá, ngày 19 tháng 04 năm 2024

LẬP BIỂU

Nguyễn Thị Chúc Hà

KẾ TOÁN TRƯỞNG

Trần Thị Diệp

TỔNG GIÁM ĐỐC



Dương Thị Thanh Nguyệt

